

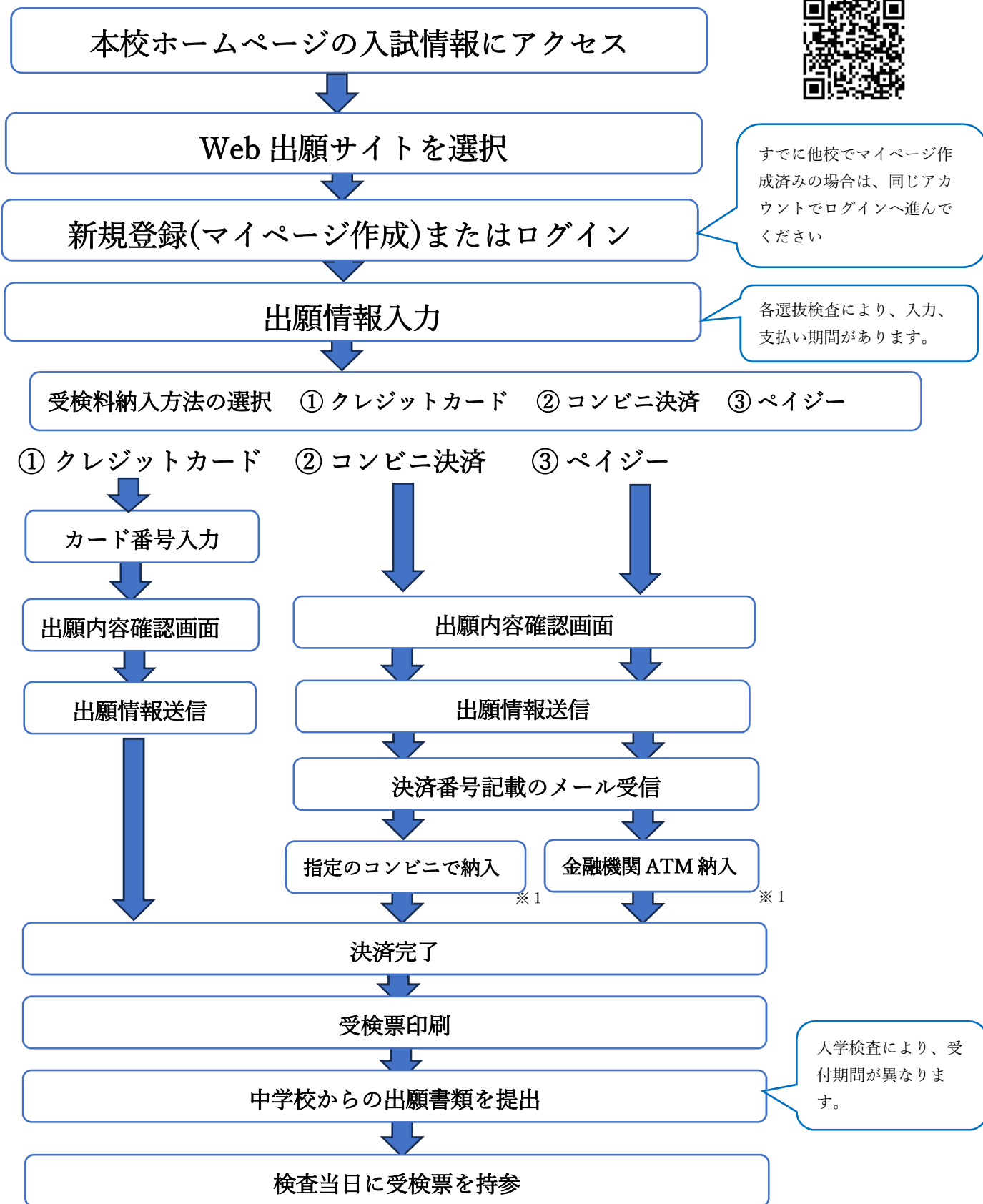
2026 年度 弘前東高等学校入試 Web 出願マニュアル

- 1 Web 出願手続きの流れ
- 2 新規登録（マイページ登録）
- 3 出願情報の入力
- 4 受検料の支払いについて
- 5 受検票の印刷
- 6 合否結果について

1 Web 出願手続きの流れ

(スマートフォン・P C・タブレットから出願可能)

本校入試ホームページから



※1 コンビニ決済・ペイジーを選択した場合、必ず支払い期間内に店頭やATMで決済を済ませていただくようお願いします。

2 新規登録(マイページ登録)

1. 迷惑メール対応等でドメイン指定受信をされている場合は、「@seed.software」の受信許可をしてください。
2. Web 出願サイト (プラスシード)は、「Microsoft Edge」「Google Chrome」「Safari」をご利用ください。「Internet Explorer」からはアクセスできません。

① 本校ホームページの入試情報にある Web 出願のページをクリックしてください。

初めての方は、「新規登録」をしてください。

推薦入学検査

- ・受付開始日：令和7年12月 8日（月） 9:00
- ・受付終了日：令和8年 1月 6日（火） 16:00

推薦入学検査（新規登録・出願）

こちらのアイコンをクリック

- ② メールアドレスを入力後、利用規約をご確認の上、チェックボックス□にチェックを入れて「送信する」をクリックしてください。

弘前東高等学校 マイページ登録

ログインIDとしてご利用いただくご自身のメールアドレスを入力して「送信する」ボタンを押してください。
入力されたメールアドレス宛に、本登録用のURLリンクをお送りします。
メールをご確認の上、本登録URLにアクセスしてください。

プラスシードでは1つのメールアドレスで複数の学校に対してログインが可能です。
また、1つのメールアドレスに対して兄弟や姉妹のアカウントを追加することも可能です。
すでに他の学校でプラスシードに登録済みの方は[こちら](#)からログインしてください。

※迷惑メール対策等でドメイン指定受信を設定されている場合は、
「@seed.software」ドメインを受信できるように設定してください。

メールアドレス

☐ 利用規約に同意します

送信する

メールアドレスを入力し、チェックボックス□にチェックを入れて **送信する** をクリックすると、入力したメールアドレスに本登録用のURLが届く

- ③ 届いたメールを開き、メールに記載のURLをクリックしてください。

返信 全員に返信 転送



PLUS SEED <no-reply@seed.software>

abukawa@hirosakihigashi-th.ed.jp

[プラスシード] [弘前東高等学校] 本登録URLのお知らせ

下記に記載されている URL から、本登録のお手続きをお願いいたします。

https://seed.software/mail_auth_complete?token=1f93459aaa1a969baf8027d9dfd4edb0f914ba16&school_code=hirosakihigashi_th

※60 分以内に URL をクリックされない場合、URL が無効になります。

その場合は、再度仮登録を行ってください。

※このメールはシステムより自動送信されています。

こちらのメールにご返信いただいてもご連絡できませんので、ご了承ください。

URLをクリックする。

※ 60 分を経過するとURLは無効となる。

WEB 出願システム・イベント申込システム プラスシード

運営会社：モチベーションワークス株式会社

- ④ 「次へ」をクリックし、受験生の「氏名」「ふりがな」「生年月日」「パスワード」「中学校名」等を入力して登録してください。

マイページ登録

メール認証が完了しました。
本登録へお進みください。

次へ

※保護者ではなく受験生の情報を入力ください
※氏名には常用漢字を使用してください

受験生氏名(姓) ※	受験生氏名(名) ※
氏名(姓)	氏名(名)
※氏名には常用漢字を使用してください	
ふりがな(姓) ※	ふりがな(名) ※
ふりがな(姓)	ふりがな(名)

性別 ※

☒ 男性 ☐ 女性

生年月日 ※

平成 ▼年 ▼月 ▼日

メールアドレス(ログイン時に使用)

info@hirosakihigashi-th.ed.jp

パスワード ※

(半角英数8文字以上)

パスワード(確認用) ※

(半角英数8文字以上)

中学校名 ※

弘前市 ▼中学校

登録する

氏名は**常用漢字**で

「メールアドレス」と「パスワード」は出願時のログインに使用。メモを取って保管しておく。

中学校名は「▼地区」をクリック絞り込まれた中学校名から出身中学校を選択する

これで新規登録(マイページ登録)が完了しました。

必要事項を全て入力したら**登録する**をクリック

- ⑤ 引き続き出願手続きされる方は、そのまま「ログインする」をクリックしてください。後で出願手続きされる方は、「会員登録完了」メールが届きますので、メール記載のURLをクリックしてください。

マイページ登録

登録が完了しました
ログインする

「ログインする」をクリック

PLUS SEED <no-reply@seed.software> | info@hirosakihigashi-th.ed.jp
[プラスシード] 会員登録完了のお知らせ

※このメールはWEB出願システム「プラスシード」から自動送信しています。

プラスシードへの会員登録が完了しました。
ログイン後はイベントの申し込みやWEB出願が可能です。

※WEB出願は一部学校ではご利用いただけませんので、学校の公式ホームページをご確認ください。

ログインはこちら
<https://seed.software/login>

URL クリック

こちらのメールは送信専用のため
ご返信いただいてもご連絡できませんのでご了承ください。

WEB出願システム・イベント申込システム プラスシード
運営会社：モチベーションワークス株式会社

※実際の画面イメージと異なることがあります

3 出願情報の入力

① 「ログインする」をクリックし、「メールアドレス」「パスワード」を入力して、ログインしてください。

弘前東高等学校
マイページ ログイン画面

メールアドレス
パスワード

☐ 次回からメールアドレスの入力を省略

ログイン

パスワードを忘れた方はこちら

登録したメールアドレスとパスワードを入力し、ログインをクリック

ログインをクリック

本画面は「弘前東高等学校」のプラスシードログイン画面です。すでに他の学校でプラスシードにマイページ登録済みの場合は、その際に登録したメールアドレスとパスワードを以下に入力することで、本画面から「弘前東高等学校」のプラスシード画面へログインすることが可能です。プラスシードへ未登録の方は先に【こちら】からマイページ登録を行ってください。

※登録したメールアドレスを忘れた方は、お手数ですが、再度新規登録（マイページ登録）を行ってください。

※パスワードを忘れた方は、「パスワードを忘れた方はこちら」（画面下部）にお進みください。

②ログインしたら「入試日程一覧」をクリックし、出願する入試をクリックしてください。

入試の内容が表示されたら「出願へ進む」をクリックしてください。

弘前東 一部

イベント一覧
イベント申込状況
入試日程一覧
入試出願状況
登録情報の変更
アカウント情報
ご利用ガイド
利用規約
特定商取引法に基づく表記
ログアウト
テスト画面ログアウト

入試日程一覧をクリック

出願する入試をクリック

※出願期間以外は入力できませんのでご注意ください。

入試日程一覧 - 日程詳細

試験名	試験日	出願期間
推薦入学検査	2026年1月16日(金)	事前登録期間 2025年9月30日(火) 0時00分 ~ 2026年1月23日(金) 16時00分 本出願期間 2025年10月6日(月) 0時00分 ~ 2026年1月6日(火) 23時30分
一般一次入学検査	2026年2月5日(木)	事前登録期間

募集要項

試験名	推薦入学検査
試験日	2026年1月16日(金)
事前登録期間	2025年9月30日(火) 0時00分 ~ 2026年1月23日(金) 16時00分
出願期間	2025年10月6日(月) 0時00分 ~ 2026年1月6日(火) 23時30分
受験料	10,000円
受験料の決済手段	クレジットカード、ペイジー、コンビニ決済
オンライン合否確認	利用可能
合格発表日時	2026年1月21日(水) 9時00分 ~ 2026年3月31日(火) 0時00分
入学金のオンライン決済	利用可能
入学金	入学金 60,000円
入学金の決済手段	ペイジー、コンビニ決済
入学金手続き期間	2026年1月21日(水) 9時00分 ~ 2026年3月18日(水) 16時00分

一覧へ 出願内容の確認

※ 「氏名等を変更する場合はこちら」と表示され出願へ進めない場合は、指示に従って氏名を常用漢字に変更した上で、出願へ進んでください。

「出願へ進む」をクリック

※ 実際の画面イメージと異なることがあります。

③出願情報を入力してください。入力後、「確認画面へ」をクリックしてください。(推薦入学検査)

弘前東 一郎

イベント一覧
イベント申込状況
入試日程一覧
入試出願状況
登録情報の変更
アカウント情報
ご利用ガイド
利用規約
特定商取引法に基づく表記
ログアウト
テスト画面ログアウト

< 入試日程一覧 - 日程詳細 - 事前登録

※氏名等を変更する場合は【こちら】

入試日程

学校名 弘前東高等学校
試験名 推薦入学検査
試験日 2026年1月16日(金)

受験生情報 ※の項目は入力/選択必須です

氏名 弘前東 一郎
ふりがな ひろさきひがし いちろう
性別 ※ ☒ 男性 ☐ 女性
生年月日 ※ 平成20年5月13日
郵便番号 ※ 036 - 8103
(半角数字)
住所 ※ 青森県弘前市大字川先
4丁目4番地1号
マンション名
電話番号 ※ 0172 - 27 - 6488
(半角数字)
中学校名 ※ 他地区 テスト中学校
推薦種類 ※ ☒ 一般推薦 ☐ 部活動奨学生推薦
成績(入学検査)による特別奨学生制度 ※ ☒ 受験する ☐ 受験しない
入学志望 ※ ☒ 電子科 電気コース ☐ 電子科 電子コース ☐ 情報科 ☐ 自動車科
保護者氏名(姓) ※ 弘前東 (50文字以内) 正一
保護者郵便番号
保護者住所 (60文字以内)
本人との続柄 ※ 父 (20文字以内)
卒業区分 ※ ☒ 卒業見込み ☐ 卒業
卒業(見込み)年月日 ※ 2026/03/10
本校在学中の兄弟 ※ ☐ 有 ☒ 無
※ 現在、1、2年生に在学中の場合は「有」を選択してください。

推薦入学検査

受験生情報を入力。
※の項目は必ず入力または選択。

住所については住民票記載と同じ。
※○番地○号まで入力する。

成績による特待生受験(一般入試)を希望する人は、「受験する」を選択してください

もし生徒と異なる場合は該当する住所を入力してください。

戻る 確認画面へ

④出願情報を入力してください。入力後、「確認画面へ」をクリックしてください。(一般入学検査)

弘前東 一郎

イベント一覧

イベント申込状況

入試日程一覧

入試出願状況

登録情報の変更

アカウント情報

ご利用ガイド

利用規約

特定取引法に基づく表記

ログアウト

テスト画面ログアウト

※氏名等を変更する場合は [こちら](#)

入試日程

学校名弘前東高等学校

試験名一般一次入学検査 テスト用

試験日2026年2月5日(木)

受験生情報

※の項目は入力/選択必須です

氏名弘前東 一郎

ふりがなひろさきひがし いちろう

性別※☒ 男性 ☐ 女性

生年月日※平成20年5月13日

郵便番号※

036

 -

8103

(半角数字)

住所※

青森県弘前市大字川先

4丁目4番地1号

マンション名

電話番号※

0172

 -

27

 -

6488

(半角数字)

中学校名※

他地区

テスト中学校

入学志望(第1希望)※☒ 電子科 電気コース ☐ 電子科 電子コース ☐ 情報科 ☐ 普通科
☐ 自動車科

入学志望(第2希望)☐ 電子科 電気コース ☒ 電子科 電子コース ☐ 情報科 ☐ 普通科
☐ 自動車科 [\[選択解除\]](#)

保護者氏名(名)※

弘前東

太郎

保護者郵便番号 -

生徒と同じ場合は入力しないでください。

(50文字以内)

本人との続柄※

父

(20文字以内)

併願入力※

☐ 併願なし ☒ 併願あり

本校以外を受験する方は「併願あり」を選択してください。

併願校

▼選択

※弘前工業高校、弘前実業高校は学科選択をお願いします。

その他の併願

(50文字以内)

併願校がある場合は、学校名を正式名称で入力してください。
例) 青森県立青森工業高等学校

卒業区分※☒ 卒業見込み ☐ 卒業

卒業(見込み)年月日※

令和8年3月

本校在学中の兄弟※☐ 有 ☒ 無

戻る

確認画面へ

一般一次入学検査

受験生情報を入力。
※の項目は必ず入力または選択。

住所については住民票記載と同じ。
※○番地○号まで入力する。

もし生徒と異なる場合は該当する住所を入力してください。

併願校をクリックし、一覧から選択。一覧に併願校がない場合はその他を選択して併願校名を入力。

併願校

▼選択

▼選択

青森県立弘前高等学校

青森県立弘前南高等学校

青森県立弘前中央高等学校

青森県立弘前工業高等学校 機械科

青森県立弘前工業高等学校 電子科

青森県立弘前工業高等学校 電気科

青森県立弘前工業高等学校 情報技術科

6

⑤登録した内容を確認し、間違いがなければ「送信する」をクリックしてください。

< 入試日程一覧 - 日程詳細 - 事前登録内容の確認

以下の事前登録を行いますよろしいですか？

※氏名等を変更する場合は[\[こちら\]](#)

入試日程

学校名	弘前東高等学校
試験名	推薦入学検査
試験日	2026年1月16日(金)

出願情報

氏名	弘前東 一郎
ふりがな	ひろさきひがし いちろう
性別	男性
生年月日	平成20年5月13日
郵便番号	036-8103
住所	青森県弘前市大字川先 4丁目4番地1号
電話番号	0172-27-6488
中学校名	テスト中学校
推薦種類	一般推薦
成績(入学検査)による特別 奨学生制度	受験する
入学志望	電子科 電気コース
保護者氏名(姓)	弘前東 正一
保護者郵便番号	
保護者住所	
本人との続柄	父
卒業区分	卒業見込み
卒業(見込み)年月日	2026年3月10日
本校在学中の兄弟	無

☒ 事前登録データの送信を行うにあたり、
WEB出願システム「プラスシード」の [利用規約](#) に同意します

戻る

送信する

⑥登録した内容を確認し、間違いがなければ「出願登録へ」をクリックしてください。

< 入試出願状況 - 事前登録内容の確認

1. 事前登録内容の確認 - 2. 支払い方法の選択 - 3. 出願登録内容の最終確認 - 4. 出願完了

現在の状況：出願登録へ進むことが可能です。

1. 対象の入試日程

学校名	弘前東高等学校
試験名	推薦入学検査
試験日	2026年1月16日(金)
募集要項	詳細は 【こちら】 から
事前登録期間	2025年9月30日(火) 0時00分 ~ 2026年1月23日(金) 16時00分
出願期間	2025年10月6日(月) 0時00分 ~ 2026年1月6日(火) 23時30分 ※必ず上記期間内に出願登録と受験料の支払いを行ってください。

2. 事前登録内容の確認

受験生氏名	弘前東 一郎
ふりがな	ひろさきひがし いちろう
性別	男性
生年月日	平成20年5月13日
郵便番号	036-8103
住所	青森県弘前市大字川先 4丁目4番地1号
電話番号	0172-27-6488
中学校名	テスト中学校
推薦種類	一般推薦
成績(入学検査)による特別奨学生制度	受験する
入学志望	電子科 電気コース
保護者氏名(姓)	弘前東 正一
保護者郵便番号	
保護者住所	
本人との続柄	父
卒業区分	卒業見込み
卒業(見込み)年月日	2026年3月10日
本校在学中の兄弟	無

戻る

変更する

出願登録へ

出願登録へ進むことが可能です。

⑦受検料の支払方法について

弘前東 一郎

イベント一覧

イベント申込状況

入試日程一覧

入試出願状況

登録情報の変更

アカウント情報

ご利用ガイド

利用規約

特定商取引法に基づく表記

ログアウト

< 入試出願状況 - 事前登録内容の確認 - 支払い方法の選択

1. 事前登録内容の確認 - 2. 支払い方法の選択 - 3. 出願登録内容の最終確認 - 4. 出願完了

入試日程

学校名	弘前東高等学校
試験名	推薦入学検査

支払いについて

受験料	10,000円	
支払方法 ※	<input type="radio"/> クレジットカード (+別途: 363円) <input type="radio"/> ペイジー (+別途: 363円) <input type="radio"/> コンビニ決済 (+別途: 363円) <small>(ローソン、ファミリーマート、ミニストップ、セイコーマート)</small> <input type="radio"/> コンビニ決済 (+別途: 363円) <small>(セブンイレブン)</small>	

※クレジットカードが利用できる金融機関は [こちら](#) です

戻る

確認画面へ

受検料の支払方法は、「クレジットカード」「ペイジー」「コンビニ決済」から1つ選択。

※クレジットカードを選択した場合はカード情報を入力。

※ご利用いただけるクレジットカードは (VISA / Mastercard / JCB / AMEX / Diners Club)

※手数料(支払方法に関わらず363円) はご負担ください。

※出願情報送信後の支払方法の変更はできません。

⑧受検料を「クレジットカード」支払いの場合は、クレジットカード番号、有効期限、セキュリティコードの入力をお願いします。

クレジットカード

クレジットカード番号 ※	<input type="text"/>
	<small>※ハイフンなし</small>
有効期限 ※	<input type="text"/> MM 月 <input type="text"/> YY 年 <small>※1月の場合は01を入力してください</small>
セキュリティコード ※	<input type="text"/>


戻る

確認画面へ

4 受検料の支払いについて

支払方法に関わらず、受検料のお支払いは、**出願期間内にお済ませください。**

①クレジットカード

 **PLUS SEED** <no-reply@seed.software>
To 自分 ▼

※このメールはWEB出願システム「プラスシード」から自動送信しています。

出願が完了しました。
以下内容を必ずご一読ください。

◆入試情報
学校名：弘前東高等学校
試験名：推薦入学検査
試験日：2026年1月16日(金)


◆出願内容
受験番号：1001
氏名：弘前東 一郎
ふりがな：ひろさきひがし いちろう
生年月日：平成20年5月13日
決済番号：b22PMFRWXR
支払い方法：クレジットカード
支払い合計金額：10,363円

◆出願内容のご確認はこちらから
https://seed.software/student/admission/apply_detail/570229

出願完了です。

登録されたメールアドレスに「出願完了のお知らせ」メールが届きます。支払い完了メールは届きませんのでご注意ください。

②ペイジー

[弘前東高等学校] ペイジー決済入金確認のお知らせ 

 **PLUS SEED** <no-reply@seed.software>
To 自分 ▼

※このメールはWEB出願システム「プラスシード」から自動送信しています。

ペイジー決済で受検料の入金を確認しました。
https://seed.software/student/admission/apply_detail/568355

◆入試情報
学校名：弘前東高等学校
試験名：推薦入学検査
試験日：2026年1月16日(金)


◆支払い者情報
受験番号：1001
氏名：弘前東 一郎
ふりがな：ひろさきひがし いちろう
生年月日：平成20年5月13日
決済番号：P5Urb9f1o
支払い方法：ペイジー決済
支払い合計金額：10,363円


登録されたメールアドレスに「出願に伴う検定料の振込先情報に関するお知らせ」メールが届きます。

期間内に受検料をお支払いください。

受検料をお支払い後、「ペイジー決済入金確認のお知らせ」メールが届きます

③コンビニ決済

[弘前東高等学校] コンビニ決済入金確認のお知らせ 

 **PLUS SEED** <no-reply@seed.software>
To 自分 ▼

※このメールはWEB出願システム「プラスシード」から自動送信しています。

コンビニ決済で受検料の入金を確認しました。
プラスシードのマイページより受験票の発行が可能です。
https://seed.software/student/admission/apply_detail/568720

◆入試情報
学校名：弘前東高等学校
試験名：推薦入学検査
試験日：2026年1月16日(金)

◆支払い者情報
受験番号：1001
氏名：弘前東 一郎
ふりがな：ひろさきひがし いちろう
生年月日：平成20年5月13日
決済番号：9upf8Jbdp4
支払い方法：コンビニ決済
支払い合計金額：10,363円

登録されたメールアドレスに「出願に伴う検定料の支払先情報に関するお知らせ」メールが届きます。お支払いに必要な情報が掲載されています。

期間内に受検料をお支払いください。

受検料をお支払い後、「コンビニ決済入金確認のお知らせ」メールが届きます

※実際の画面イメージと異なることがあります。

5 受検票の印刷

【注意事項】

1. 受検料の支払いが確認されると、支払状況が「支払済み」に変更され、受検票の印刷ができるようになります。
2. 事前に受検票を印刷していただき、検査当日に持参してください。受検票は本校から発送いたしません。

①マイページの「入試出願状況」をクリックし、出願した入試をクリックしてください。

出願内容詳細画面の「受検票ダウンロード」をクリックしてください。

「入試出願状況」をクリックし、出願した入試をクリック

受検票をクリック

② PDF ファイルで受検票がダウンロードされますので、A4 サイズ 白色の用紙に印刷し、必ず検査当日に持参してください。

推薦入学検査	受検票	弘前東高等学校
受検番号	1001	
ふりがな	ひろさき ひがし いちろう	性別
氏名	弘前東 一郎	男
在学中学校	テスト中学校	
志望学科	電子科 電気コース	

当日持参

以上で Web 上での手続きは完了です。中学校からの出願書類提出をもって出願完了となります。

検査当日の心得

- ①13時55分まで受検場へ入ること（13時15分より受付開始）
- ②受検票は必ず携行し、机上に掲示すること。
- ③上履きを持参すること。

その他

- ①一旦提出された書類および受検料その他は変換しない。
- ②合格発表に関する電話による問い合わせは、行っていません。

検査日程

入室完了	13:55
受検上の注意	14:00~14:10
面接	14:15~15:30（予定）

※実際の画面イメージと異なることがあります

6 合否結果について(Web 出願サイト(プラスシード)から確認が可能です)

合否結果通知は受検者の中学校長宛に合格発表日に到着するよう投函します。悪天候や遠方にお住まいの場合など、この日に到着しないことがありますので、予めご了承ください。

併せて、合格発表日の9:00よりWeb出願サイト(プラスシード)での確認も可能です。

- ① マイページの「入試出願状況」をクリックし、出願した入試をクリックしてください。

弘前東 一郎

イベント一覧
イベント申込状況
入試日程一覧
入試出願状況
登録情報の変更

< 入試出願状況 [弘前東高等学校]

試験日	試験名	検定料の支払状況
2026年1月16日(金)	推薦入学検査	支払済み

「入試出願状況」をクリックし、
出願した入試をクリック

- ② 「合否を確認する」をクリックすると、合否結果が表示されます。

弘前東 一郎

イベント一覧
イベント申込状況
入試日程一覧
入試出願状況
登録情報の変更
アカウント情報
ご利用ガイド
利用規約

< 入試出願状況 - 出願内容詳細

[入試出願状況一覧へ戻る]

入試日程

学校名	弘前東高等学校
試験名	推薦入学検査
試験日	2026年1月16日(金)
募集要項	詳細は [こちら] から
合格発表	2026年1月21日(水) 9時00分 ~ 2026年3月31日(火) 0時00分 合否を発表時間になると確認が可能です

合否を確認する

合否を確認するをクリック

Web出願サイト(プラスシード)で確認できるのは、
合否結果のみとなっております。入学に必要な重要書類
を通知と一緒に郵送しますので、必ずご確認ください。

※実際の画面イメージと異なることがあります。